

DESAPONATORE / SEPARATORE DI SCHIUME BICAMERALE / TRICAMERALE

DES_____
SEPSCH-MK_____

Via Andrea Costa
n. 139 - 47822
Santarcangelo di
Romagna (RN)

+39 0541 626 370
+39 0541 626 798
www.edilimpianti.it
info@edilimpianti.it

PIANTA VASCA



DEGRAS-ALL_GA-1
Dispositivo di Allarme Grasso GA-1
completo di unità di controllo e
sensore grassi

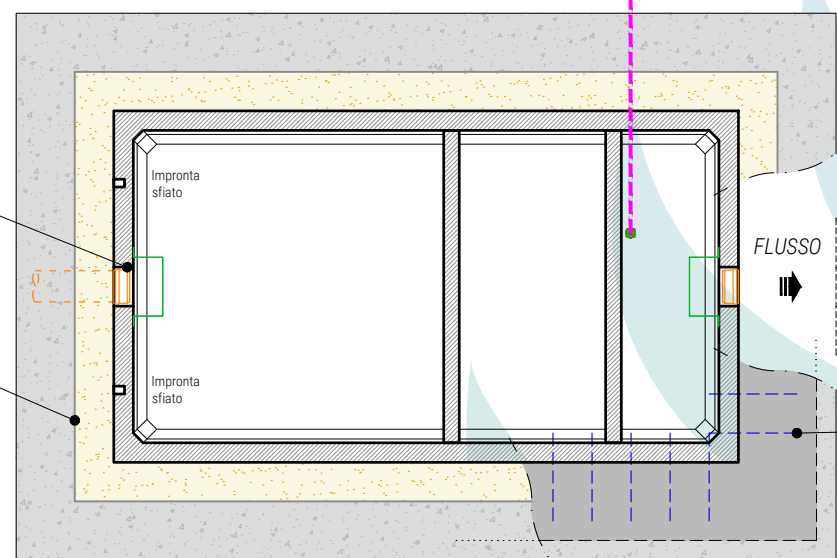


Prolunghe di rialzo
in cls da cm. ____X____
per la messa in
quota delle ispezioni
dei manufatti

FORCAROTD_S
Foro carotato in parete
+ eventuale
Raccordo ____ in pvc
+ eventuale
DEFLETTINOX_M
Deflettore in acciaio
inox AISI 304

ENTRATA

Fondazione in opera
A carico dell'impresa
formata da soletta di
fondazione spessore 20
cm armata con doppia
rete Ø8/20x20 e
successivo strato da
3-5 cm di sabbia fine su
cui adagiare la vasca



FLUSSO

USCITA

Verso la rete
fognaria

FERRIANTIGALLEG
Fornitura e montaggio di
ferri antialleggiamento
diam.8 mm, posti ogni
20 cm, di lunghezza
30 cm circa su tutto il
perimetro della vasca

Nota: in alternativa
solo fori perimetrali
per i ferri di ripresa

SEZIONE LONGITUDINALE

Prolunghe di rialzo in cls
da cm. ____X____ per la
messa in quota delle
ispezioni dei manufatti

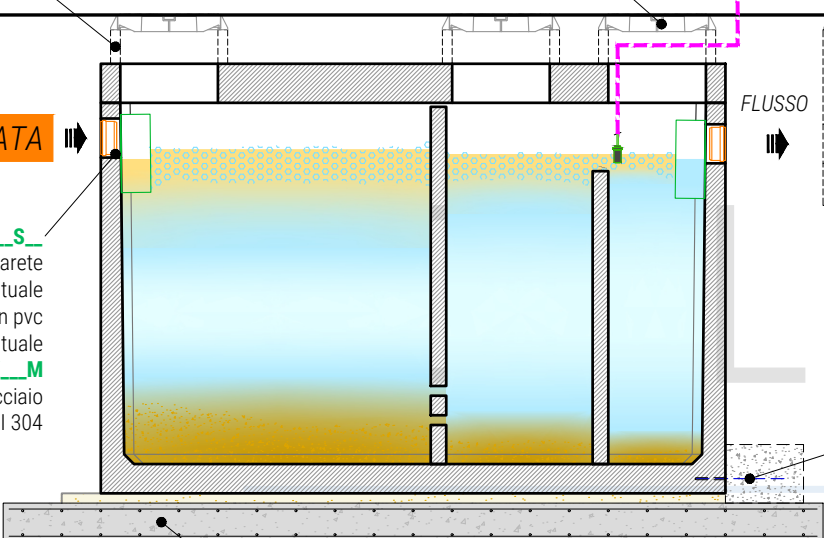
Chiusini in ghisa sferoidale classe B125, C250, D400, E600, F900
opp. in lamiera zincata **CHIUS.CIST**____
opp. in pvc **CHIUS.PVC_X**____
opp. in PRFV grigliato antistruciolo con alzapaiolo
CHIUS.PRFBV_X____

DEGRAS-ALL_GA-1
Dispositivo di Allarme
Grasso GA-1 completo
di unità di controllo e
sensore grassi



ENTRATA

FORCAROTD_S
Foro carotato in parete
+ eventuale
Raccordo ____ in pvc
+ eventuale
DEFLETTINOX_M
Deflettore in acciaio
inox AISI 304



FLUSSO

USCITA

Verso la rete
fognaria

POZZETTO-ISPEZIONE/PREL.
Pozzetto di Ispezione/
Prelievo delle acque
depurate

FERRIANTIGALLEG
Fornitura e montaggio di ferri
antialleggiamento diam.8 mm,
posti ogni 20 cm, di lunghezza
30 cm circa su tutto il perimetro
della vasca

Nota: in alternativa solo fori perimetrali
per i ferri di ripresa

Fondazione in opera **A carico dell'impresa**
formata da soletta di fondazione spessore 20 cm
armata con doppia rete Ø8/20x20 e successivo strato
da 3-5 cm di sabbia fine su cui adagiare la vasca

Il calcestruzzo prodotto da Edil Impianti 2 può essere integrato con:



IDROCONCRETE 1200
® Additivo cristallizzante
per calcestruzzi
impermeabili a sistema
integrale

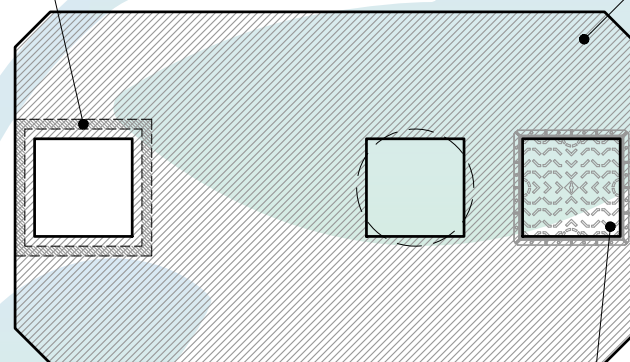


GREESMIX3D-__KG
® Armature rinforzate
con fibre d'acciaio



RICICLATO
Miscela di calcestruzzo con
contenuto di materiale riciclato

PIANTA COPERTURA



Chiusini in ghisa sferoidale classe B125, C250, D400, E600, F900
opp. in lamiera zincata **CHIUS.CIST**____
opp. in pvc **CHIUS.PVC_X**____
opp. in PRFV grigliato antistruciolo con alzapaiolo
CHIUS.PRFBV_X____

Lastra di copertura traffico
pedonale o traffico
leggero/pesante o per
carichi/interamenti
eccezionali per VACM:
COPH10-__X____ opp.
COPH15-__X____ opp.
COPH20-__X____ opp.
COPH25-__X____ opp.
COPH30-__X____

Nota: ricoprimenti massimi per
coperture con armatura standard:

H cop. (cm)	10	15	20
H ricop. (cm)	30	80	110

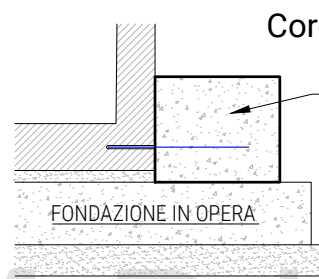
per MINIBLOCK:
MINICOP-__S_H10____ opp.
MINICOP-__S_H15____ opp.
MINICOP-__S_H20____

Nota: ricoprimenti massimi per
coperture con armatura standard:

H cop. (cm)	10	15	20
H ricop. (cm)	20	70	70



Cordolo antigalleggiamento (in presenza di falda)



Cordolo antigalleggiamento
A carico dell'impresa

N.B.: Nei casi in cui la presenza di una falda
freatica in sito non consenta la verifica
dello stato limite SLU-UPL, è possibile
ricorrere a presidi antigalleggiamento
da verificarsi di volta in volta.

15	30
20	

Armatura di
collegamento 1Ø8/20"
per antigalleggiamento

Pratiche e Servizi

- Relazione Strutturale: **RELAZDEPSISM-SP** Relazione di calcolo, tavola strutturale Specifica per deposito sismico firmata da ns. tecnico abilitato e redatta in base alle condizioni di posa ed alla relazione geologica da Voi indicate (deposito a Vs. carico) ed inviata a mezzo mail. Sono esclusi oneri, versamenti e marche da bollo;
- Trasporto: **TRASP**____ Trasporto con mezzo/i idoneo/i ns vettore, escluso lo scarico c/o vs cantiere se agile;
- Scarico: Prestazione di scarico e movimentazione manufatti c/o vs cantiere con nolo a caldo mezzo idoneo (salvo sopralluogo tecnico, agibilità). Necessaria assistenza con personale per operazioni di imbragatura (___ gg lav, minimo fatturabile 10 h, tn ____).

Esclusioni

Sono da ritenersi esclusi dalla fornitura, se non espressamente indicati in offerta: scavi, rinterri, soletta di sottofondazione perfettamente in piano (tolleranza cm.1), strato di allettamento tirato a staggia (spessore medio cm.4) dove prevista e indicata in funzione del tipo di impianto, sigillatura degli elementi prefabbricati (se previsto e richiesto), collegamenti idraulici, elettrici e pneumatici, fornitura montaggio e sigillatura di anelli raggiungiquota e chiusini d'ispezione, trasporti e scarico con gru idonea, schede strutturali specifiche redatte in base ai parametri della relazione geologica fornita dal committente.

