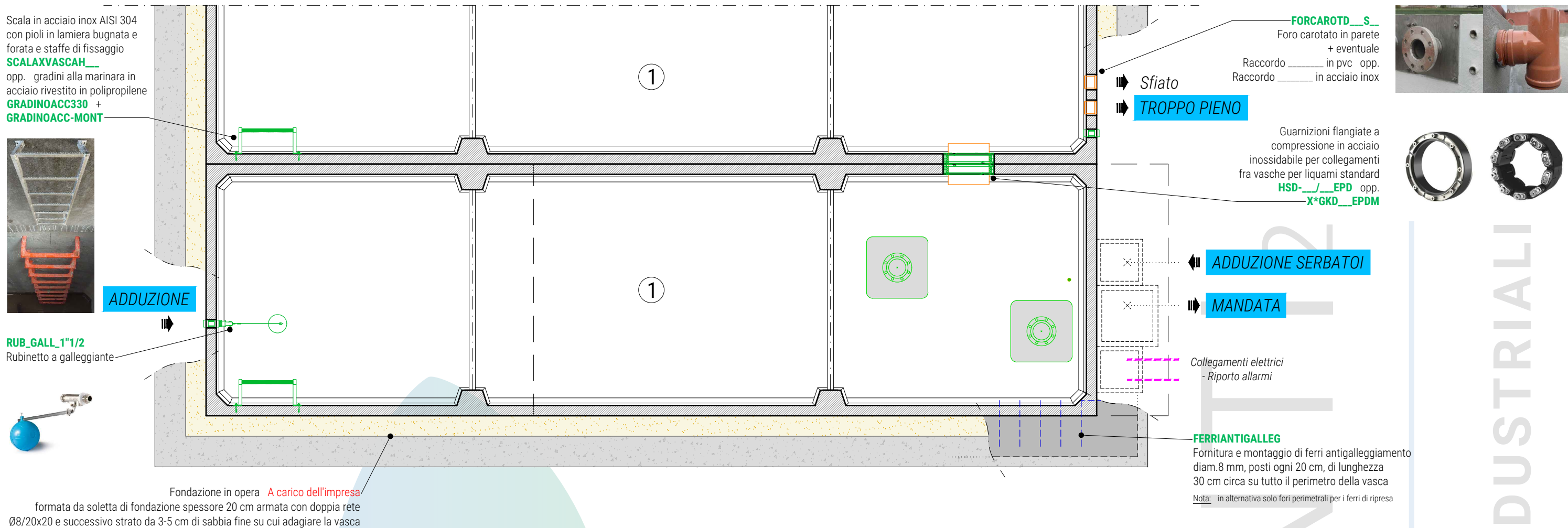
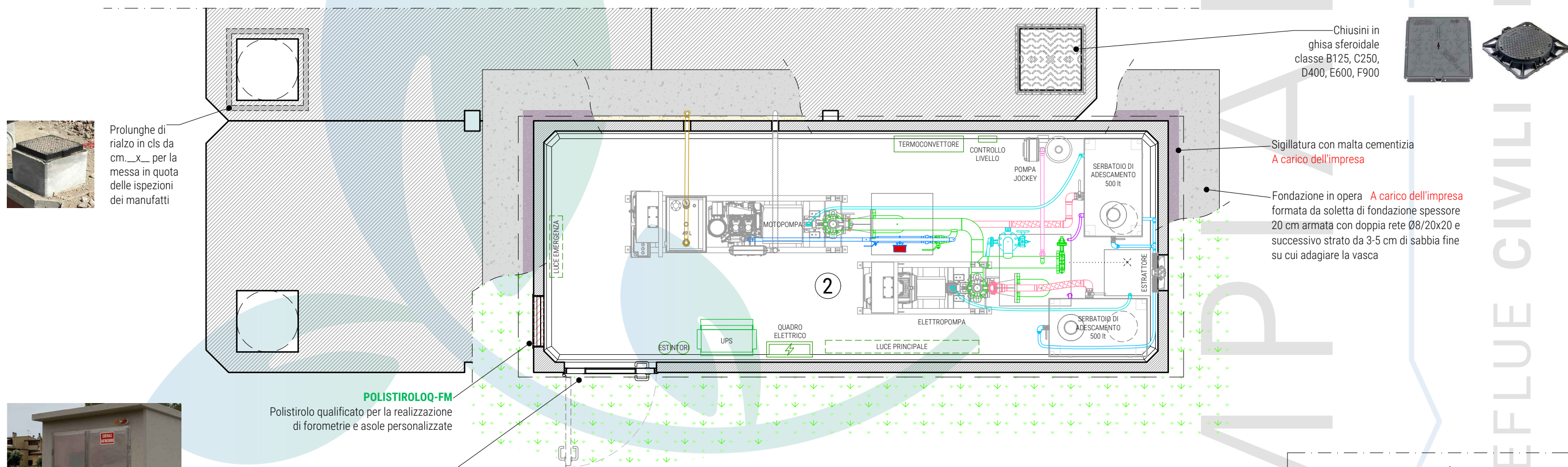


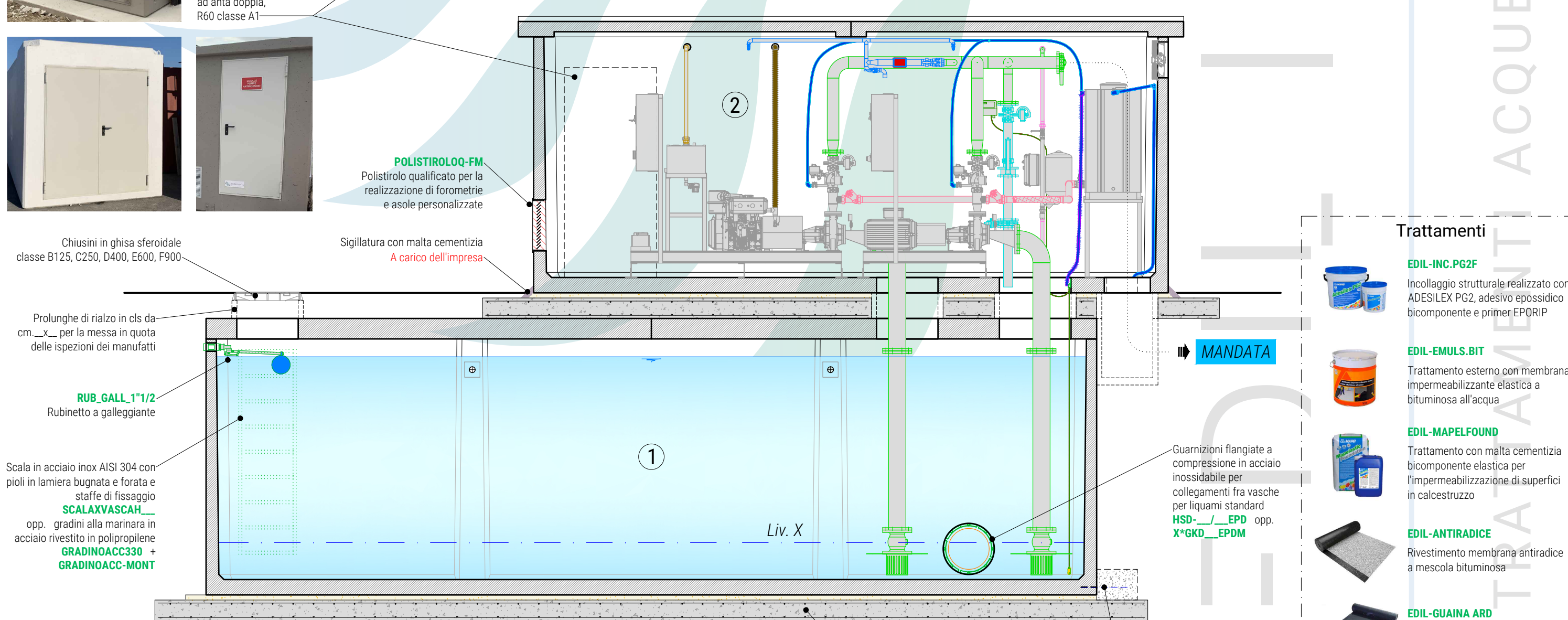
**PIANTA VASCHE - Accumulo**



**PIANTA COPERTURE - Accumulo** **PIANTA VASCHE - Locale**



**SEZIONE LONGITUDINALE**



**Il calcestruzzo prodotto da Edil Impianti 2 può essere integrato con:**



**IDROCONCRETE 1200**  
® Additivo cristallizzante per calcestruzzi impermeabili a sistema integrale



**GREESMIX3D-\_-KG**  
® Armature rinforzate con fibre d'acciaio



**RICICLATO**  
Miscela di calcestruzzo con contenuto di materiale riciclato

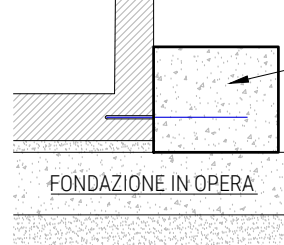
**Pratiche e Servizi**

- Assistenza/Manodopera: **COSTO-\_-** Assistenza c/o cantiere di ns. personale specializzato compreso vitto, alloggio e trasferta (\_\_\_ gg. lav. con n. \_\_\_ operai specializzati);
- Relazione Strutturale: **RELAZDEPSIM-SP** Relazione di calcolo, tavola strutturale Specifica per deposito sismico firmata da ns. tecnico abilitato e redatta in base alle condizioni di posa ed alla relazione geologica da Voi indicate (deposito a Vs. carico) ed inviata a mezzo mail. Sono esclusi oneri, versamenti e marche da bollo;
- Trasporto: **TRASP-\_-** Trasporto con mezzo/i idoneo/i ns. vettore, escluso lo scarico c/o vs. cantiere se agibile;
- Scarico: Prestazione di scarico e movimentazione manufatti c/o vs. cantiere con nolo a caldo mezzo idoneo (salvo sopralluogo tecnico, agibilità). Necessaria assistenza con personale per operazioni di imbragatura (\_\_\_ gg. lav. minimo fatturabile 10 h, tn. \_\_\_).

**Esclusioni**

Sono da ritenersi esclusi dalla fornitura, se non espressamente indicati in offerta: scavi, rinterri, soletta di sottofondazione perfettamente in piano (tolleranza cm.1), strato di allettamento tirato a staggia (spessore medio cm.4) dove prevista e indicata in funzione del tipo di impianto, sigillatura degli elementi prefabbricati (se previsto e richiesto), collegamenti idraulici, elettrici e pneumatici, fornitura montaggio e sigillatura di anelli raggiungiquota e chiusini d'ispezione, trasporti e scarico con gru idonea, schede strutturali specifiche redatte in base ai parametri della relazione geologica fornita dal committente.

**Cordolo antigalleggiamento (in presenza di falda)**



Cordolo antigalleggiamento  
**A carico dell'impresa**

N.B.: Nei casi in cui la presenza di una falda freatica in sito non consenta la verifica dello stato limite SLU-UPL, è possibile ricorrere a presidi antigalleggiamento da verificarsi di volta in volta.

15 30  
20  
Armatura di collegamento 108/20" per antigalleggiamento

**Trattamenti**



**EDIL-INC.PG2F**  
Incollaggio strutturale realizzato con ADESILEX PG2, adesivo epossidico bicomponente e primer EPORIP




**EDIL-EMULS.BIT**  
Trattamento esterno con membrana impermeabilizzante elastica a bituminosa all'acqua



**EDIL-MAPEFOUND**  
Trattamento con malta cementizia bicomponente elastica per l'impermeabilizzazione di superfici in calcestruzzo



**EDIL-ANTIRADICE**  
Rivestimento membrana antiradice a miscela bituminosa



**EDIL-GUAINA ARD**  
Rivestimento con guaina ardesiata per coperture/tetti di vasche/locali tecnici



**EDIL-MEMBRABUGF**  
Membrana bugnata resistente agli urti per la protezione di vasche interrate in calcestruzzo



**EDIL-ARMODILLO**  
Rivestimento con Armodillo antiradice per l'impermeabilizzazione e la protezione meccanica delle pareti esterne



**EDIL-MAPESILBMF**  
Sigillante silicónico monocomponente